

Manuál pro rodiče elektronická žákovská knížka

Vážený rodiče,

stáváte se uživateli elektronické žákovské knížky, která Vám umožní sledovat studium svého dítěte doslova v přímém přenosu. Kromě přehledného přehledu průběžné klasifikace ve všech předmětech, vám díky této aplikaci budou k dispozici aktuální změny rozvrhu v daný týden, ihned po zapsání učitelem do elektronické třídní knihy pro Vás bude k dispozici informace o probíraném učivu, o absenci vašeho dítěte ve škole či o stavu omluvení jeho absence. Zobrazovat se vám budou zadané domácí úkoly a rovněž zda, a v jaké kvalitě, vaše dítě svou domácí přípravu plní. V jednotlivých předmětech budete mít on-line přehled o celkové zameškanosti žáka, pomocí systému Komens můžete komunikovat s učiteli či s vedením školy, díky anketnímu systému se zase svým názorem zapojit do chodu školy jako celku. Tyto a celou řadu dalších funkcí je možné navíc sledovat pomocí RSS kanálů i bez nutnosti pravidelného přihlašování se do elektronické žákovské knížky.

1. Přihlášení do elektronické žákovské knížky:

- Na webových stránkách školy www.zsprim.cz klikněte na odkaz v levém panelu „Elektronická ŽK“



www.zsprim.cz

- Do elektronické žákovské knížky se přihlaste pomocí údajů, které jste obdrželi ze školy. Přihlašovací jméno je odvozeno z rodného čísla žáka, heslo je vygenerovaná kombinace písmen a čísel. V případě ztráty hesla je možné požádat o vygenerování nového u vedení školy – osobně, mailem skola@zsprim.cz (z mailové adresy, kterou mají rodiče ve škole nahlášenou jako důvěryhodnou) či telefonicky 515 211 013.




1. pololetí šk. roku 2013/14
uživatel: _____ odhlásit: _____
jméno: **nepřihlášen**

Přihlášení

Přihlašovací jméno:

Heslo:

2. Úvodní obrazovka elektronické žákovské knížky



1. pololetí šk. roku 2013/14
uživatel: rodič _____ odhlásit: _____
jméno: **Večeřa David, 9.A**

Úvod Osobní údaje Klasifikace Výuka Absence Ankety Komens Nástroje Odhlásit

Upozornění

nové známky: 0
nové zprávy: 0
nevyplněné ankety: 1
domácí úkoly: 1

Dobré odpoledne

Vážení rodiče, vítáme Vás ve virtuální části naší školy.

Domácí úkoly

Matematika - domácí úkol na 5.9.
příprava sešitů a pracovních sešitů do matematiky

Rozvrh

	1	2	3	4	5	6	7	8	9
Po	XOX	Tp	Tp	ZV	ZV	ZV			
Út	Tp	Tp	Tp	Tp	Tp	ZV			
St	AJ	MA	DĚ	VOZ	EKV	VOL		UAK	UAK
Čt	ČJL	VOZ	VOZ	AJ	MA	CHE			
Pá	NJ	ČJL	MA	DĚ	TV	PLA			

Suplování

Žádné změny.

Poslední přihlášení

3.9.2013 10:17:04

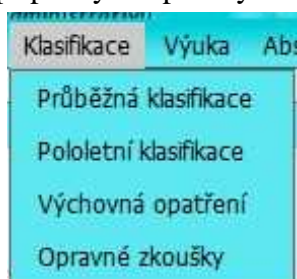
Na úvodní obrazovce jsou pro vás rychlá upozornění a aktuální informace. Z přehledu se dozvíte, zda má vaše dítě zapsány nové známky (ne starší jednoho týdne), zda jste obdrželi novou zprávu od vyučujících či od vedení školy, nové zadané domácí úlohy či nevyplněné ankety. K dispozici je rovněž aktuální rozvrh v daném týdnu se všemi případnými změnami, základní suplování v aktuálním týdnu a datum a čas vašeho posledního přihlášení do systému. V případě, že se vám zdá, že tento údaj nesouhlasí s vaším přihlášením, nechte si prosím změnit heslo do systému.

3. Základní funkce elektronické žákovské knížky



- **Úvod** – návrat na úvodní obrazovku (viz bod 2)
- **Osobní údaje**
 - Rodič má možnost nahlédnout do údajů vedených ve školní matrice. V případě, že jsou některé data neaktuální, kontaktujte prosím s opravou svou třídní učitelku či třídního učitele.

- **Klasifikace** – kompletní přehled o klasifikaci žáka – k dispozici je průběžná klasifikace v aktuálním pololetí, rovněž i pololetní klasifikace za celou dobu studia, v případě udělení výchovných opatření (pochvaly, důtky, snížené známky z chování) jsou k dispozici i tyto údaje, podobně jako informace o případných opravných zkouškách.



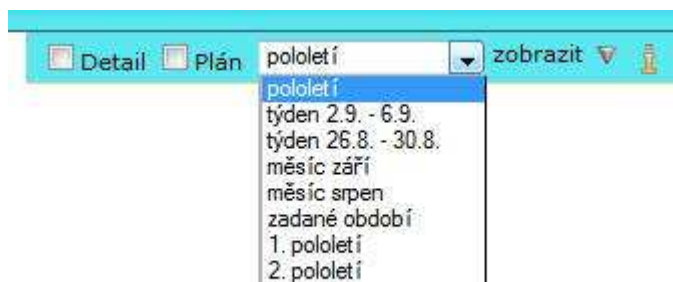
Jednoznačně dominantní je v této nabídce průběžná klasifikace, která nahrazuje na druhém stupni a doplňuje na prvním stupni papírovou žákovskou knížku v oblasti informovanosti o aktuálních známkách.



Průběžná klasifikace - 1. pololetí

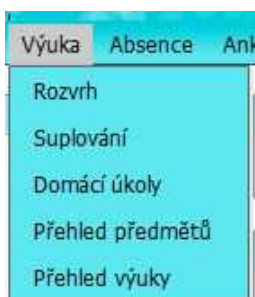
Matematika 2 Zkoušení U ústní zkoušení (váha 6) **3.10.13** (lomené výrazy)

U známek lze zobrazit kromě data, předmětu, typu známky (zkoušení, samostatná práce, písemná práce,.....) a konkrétního hodnoceného učiva i tzv. váhu známky, která je v rozmezí 0-10. Čím je větší váha známky, tím je daná klasifikace důležitější. Za jaké období chcete známky vidět, zda se vám mají zobrazovat detaily k známkám a další možnosti, si je třeba vždy navolit v pravé části obrazovky:



V případě zaškrtnutí položky „plán“ se vám objeví i data plánovaných písemek či prací, pokud je učitel do systému zadal.

- **Výuka**



V rámci této položky menu je vám k dispozici rozvrh i suplování v daném období.

Rozvrh									
	1 7:55 - 8:40	2 8:50 - 9:35	3 9:55 - 10:40	4 10:50 - 11:35	5 11:50 - 12:35	6 12:45 - 13:30	7 13:40 - 14:25	8 14:35 - 15:20	9 15:30 - 16:15
Po 2.9.	XXX	TP	TP	ZV	ZV	ZV			
Út 3.9.	TP	TP	TP	TP	TP	ZV			
St 4.9.	AJ TOI AJ1 JU1	MA ZEL 313	DĚ BUR ČDě	VOZ BLA 313	EKV OPR ČDě	VOL KAS VOL1 VTv		UAK JAK Vv	UAK JAK Vv
Čt 5.9.	ČJL BAR 313	VOZ BLA 313	VOZ BLA 313	AJ TOI AJ1 Inf2	MA ZEL 313	CHE VYK FyCh			
Pá 6.9.	NJ SVB NJ1 Inf2	ČJL BAR Inf1	MA ZEL 313	DĚ BUR 313	TV KAS CHl MTv	PLA KAS VOL1 Baz			



Suplování na týden 2.9. - 6.9.

Žádné změny

V podpoložce „**Domácí úkoly**“ si můžete prohlédnout všechny zadané a doposud neodevzdané domácí úlohy. *Pozor – výčet domácích úloh nemusí být úplný, zadávání DÚ tímto způsobem je pro učitele v jednotlivých předmětech dobrovolné. V případě, že máte o informace o DÚ zájem a ve vámi požadovaném předmětu se zde neukazují, domluvte se na tomto s příslušným vyučujícím například pomocí systému Komens v elektronické žákovské knížce.*



BAKALÁŘI
program pro školní administrativu

Úvod Osobní údaje Klasifikace Výuka Absence Ankety Komens Nástroje Odhlásit

Domácí úkoly

odevzdat: 5.9. **Matematika** příprava sešitů a pracovních sešitů do matematiky

Další informace v položce „Výuka“ se čerpají ve třídní knize. Volbou „**Přehled předmětů**“ si vyvoláte seznam předmětů i se jmény vyučujících.

Přehled předmětů		
Předmět	Učitel	Web
Český jazyk a literatura	Mgr. Ivana Barabášová	
Anglický jazyk	Mgr. Iva Toiflová	
Německý jazyk	Jaromír Svoboda	
Dějepis	PhDr. Milada Burdová	
Výchova k občanství a zdraví	Mgr. Jan Blaha	
Zeměpis	Mgr. Karel Oprchal	
Matematika	Mgr. Mario Zelený	
Přírodopis	Mgr. Lenka Pavlíková	
Fyzika	Mgr. Rudolf Zoufalý	
Chemie	Mgr. Soňa Vykopalová	
Umění a kultura	Mgr. Jitka Jakubcová	
Umění a kultura	Mgr. Jarmila Kravcová	
Tělesná výchova	Mgr. Daniel Kasan	

Pomocí „**Přehledu výuky**“ vstupujete do třídní knihy, kde můžete sledovat, co se vaše dítě, v daných předmětech, aktuálně učí.



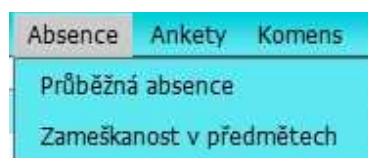
BAKALÁŘI
program pro školní administrativu

Úvod Osobní údaje Klasifikace Výuka Absence Ankety Komens Nástroje Odhlásit

Přehled výuky - Matematika

Datum	Hodina	Téma	Poznámka	Č.
Žádné zápisy v třídní knize				

- **Absence** – v průběžné absenci máte okamžitý přehled, zda je vaše dítě ve škole, které hodiny má řádně omluvené a které nikoli (*křížek omluveno, lomítko zatím neomluvená absence*).



BAKALÁŘI
nová generace školní administrativy

Úvod Osobní údaje Klasifikace Výuka Absence Ankety Komens Nástroje Odhlásit

Průběžná absence

	1 7:55 - 8:40	2 8:50 - 9:35	3 9:55 - 10:40	4 10:50 - 11:35	5 11:50 - 12:35	6 12:45 - 13:30	7 13:40 - 14:25	8 14:35 - 15:20	9 15:30 - 16:15
Po 1.9.									
Út 2.9.									
St 4.9.		x				/			
Čt 5.9.									
Pá 6.9.									

Rovněž je k dispozici tabulka zameškanosti v jednotlivých předmětech - pokud se dostane nad stanovenou maximální hranici, bude žák nehodnocen a jeho klasifikace bude řešena dodatečnými zkouškami za dané pololetí.



Zameškanost v předmětech (1.9.2013 - 31.1.2014)

Předmět	Celkem	absence	%
Český jazyk a literatura	83	0	0,00%
Anglický jazyk	61	0	0,00%
Německý jazyk	42	0	0,00%
Dějepis	42	0	0,00%
Výchova k občanství a zdraví	40	0	0,00%
Zeměpis	20	0	0,00%
Matematika	103	0	0,00%
Přírodopis	20	0	0,00%
Fyzika	20	0	0,00%
Chemie	41	0	0,00%
Umění a kultura	40	0	0,00%
Tělesná výchova	42	0	0,00%
Svět práce	22	0	0,00%
Ekologická výchova	20	0	0,00%
Volejbal	40	0	0,00%
Plavání	22	0	0,00%

- **Ankety** – v případě, že učitelé či vedení školy nachytají anketní otázky, máte možnost se jako rodič k dané problematice vyjádřit. Stejnou formou mohou být v budoucnu i realizovány výběry volitelných předmětů, formy škol v přírodě a podobně.

<div>BAKALÁŘI</div> <div>program pro školní administrativu</div> <div>Úvod Osobní údaje Klasifikace Výuka Absence Ankety Komens Nástroje Odhlásit</div>				
Ankety				
Anketa	Popis	Otázky	Odpovězeno	
Elektronická ŽK		1	0	vstup

- **Komens** - pomocí tohoto systému můžete komunikovat s učiteli či s vedením školy. Naopak můžete od nich dostávat zprávy nahrazující sdělení přes papírovou žakovskou knížku. Obsluha je jednoduchá – podobně jako u mailování – vyberete adresáta, doplníte text zprávy a zprávu odešlete. Volba „Nástěnka“ umožňuje prohlížet zprávy, které vám nebyly doručeny osobně, ale vedení školy či učitelé je umístili pro všechny na nástěnku školy.

Komens

Nástroje

Poslat zprávu

Přijaté zprávy

Odeslané zprávy

Nástěnka

BAKALÁŘI

program pro školní administrativu

Úvod Osobní údaje Klasifikace Výuka Absence Ankety Komens Nástroje Odhlásit

Přijaté zprávy (20.8.2013 - 19.8.2014)

«< strana 1/1 (celkem 1) [1] >»

velikost stránky: 5

ředitelství

29.8.2013 17:36

✉ ✕

Vážení rodiče, vítáme vás v upgradované verzi elektronické žakovské knížky. Díky ní můžete sledovat takřka v přímém přenosu známky, absenci, domácí úkoly, suplování, změny rozvrhu, či další informace, týkající se studia vašeho dítěte. Případné dotazy prosím směřujte pomocí informačního systému Komens (zde v elektronické ŽK) na vedení školy, případně klasickou mailovou poštou na skola@zsprim.cz.

Hezký a klidný den a samé dobré zprávy přeje vedení školy.

odpovědět

«< strana 1/1 (celkem 1) [1] >»

velikost stránky: 5

BAKALÁŘI

program pro školní administrativu

Úvod Osobní údaje Klasifikace Výuka Absence Ankety Komens Nástroje Odhlásit

Nová zpráva

typ zprávy:

Obecná zpráva

komu:

== Vyberte příjemce ==

doručení:

== Vyberte příjemce ==

ředitelství

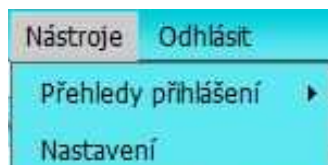
učitel

B I U

Odeslat zprávu

Zpět

- **Nástroje** – v této položce máte možnost kontrolovat data a časy svých přihlášení do elektronické žákovské knížky a v nastavení si zvolit barevné schéma pro elektronickou žákovskou knížku. Velmi podstatná je možnost nastavení RSS kanálů, které vám pomocí webového prohlížeče či mailového klienta (Outlook,...) „hlídají“ změny v elektronické žákovské knížce, aniž byste se do ní museli přihlašovat. Jak si nastavit RSS kanál pro odebírání novinek je popsáno v následující kapitole.



4. Nastavení informačních RSS kanálů

Pro snazší sledování nově zapsaných informací z Bakalářů, jako známek, suplování, zpráv, můžete použít RSS kanály.

RSS je zkratka, která znamená Rich Site Summary. Jedná se o informační zdroje, které dokáží automaticky uživatele upozorňovat na nové zprávy, přidané informace a další novinky. Pro zpracování RSS se používají čtečky, do kterých zadáte adresy jednotlivých RSS kanálů webů, které navštěvujete, a potom se na jednom místě dovíte, zda vyšel nový článek nebo příspěvek do weblogu, aniž byste museli všechny weby pracně procházet.

- **Nastavení osobního RSS kanálu**

Pokud správce systému povolil osobní kanály RSS, pak po přihlášení do Webové aplikace zvolíme menu *Nástroje*, *Nastavení*.



V části *Osobní kanál RSS* nastavíme přístup na RSS.

Osobní kanál RSS

Přístup na Váš osobní informační kanál RSS nemáte nastaven. [Co to je?](#)

Nastavit přístup na RSS

Osobní kanál RSS

Přístup na Váš osobní RSS kanál máte nastaven na níže uvedené URL: [Co to je?](#)

http://www.demo.bakalari.cz/bakaweb
/bakrss.ashx?bk=fhnmmlvrwfmflm79bsbe3jrw9ylzjoijnj99zize

Zrušit přístup na RSS
Parametry

Adresu RSS kanálu můžeme kdykoliv zrušit, případně si nechat vygenerovat novou adresu. Pomocí tlačítka *Parametry* nastavujeme, které informace a kdy budou zahrnuty do RSS kanálu. Nově zadaná klasifikace se do RSS kanálu předává ihned po zadání. Pokud jsou vybrány zprávy KOMENS, také se předávají ihned po odeslání zprávy. U informací o plánované klasifikaci a domácích úkolech si kromě připomenutí v den události můžeme nastavit další dvě upozornění na událost ve stanoveném předstihu (počet dnů předem).

Vygenerovanou adresu RSS kanálu vložíme do své čtečky RSS nebo přidáme k *Oblíbeným položkám (Záložkám)* v prohlížeči. V případě vložení do webového prohlížeče (Internet Explorer, Mozilla Firefox) se vám vytvoří záložka, kterou lze kliknutím aktualizovat a můžete si tak udržovat aktuální přehled o dění v žákovské knížce (RSS kanály ovšem nereagují na zapsanou absenci). *POZOR – informace v záložce již nejsou kryty žádným heslem, tudíž si je může zobrazit každý, kdo použije stejný prohlížeč ve vašem počítači nebo pod vaším účtem.* Druhou možností je vložit adresu RSS kanálu do poštovního programu, jako je například Outlook – v nastavení účtu si přidáte RSS kanál, který se vám poté zobrazí podobně jako například „Doručená pošta“ a jakákoli změna v elektronické žákovské knížce vám bude do této složky doručena jako zpráva.